

## Modulstand «Easy»

- Bodenbelag anthrazit, 4 m<sup>2</sup> (2 x 2 m)
- 1 Demodesk (Gesprächsmodul) mit bedrucktem Stoffwand-Element
- 2 Barhocker, Strom, Beleuchtung
- Marketingpaket\*

**Listenpreis CHF 3900**

### Bedruckte Stoffwände inklusive

Sie können Ihre Stoffwände frei gestalten. Die Druckdaten können Sie an uns schicken und wir organisieren die Produktion mit dem Standbaupartner. So finden Sie den Stand an der Messe bereits bezugsfertig vor.

*Infos Druckanforderungen und Templates nachfolgende Seiten*

### Optionen

- Plasma Bildschirm inkl. Montage und saubere Verkabelung CHF 520
- Mitaussteller inkl. Marketingpaket CHF 900

### Andere Masse erwünscht?

Das Modell ist erweiterbar mit einem zusätzlichen Stoffwand-Element. Preis auf Anfrage.

\* Marketingpaket im Wert von CHF 1450

- 1/4 Seite Aussteller-Portrait mit Logo im Messeguide
- Aussteller- und Produkteprofil im Online-Ausstellerverzeichnis auf [topsoft.ch](http://topsoft.ch)
- 1/2 Seite Show-Case im topsoft Messeguide, Landingpage auf [topsoft.ch](http://topsoft.ch)
- Nutzung Besucher-Einladungssystem

**Anlieferung Druckdaten bis  
spätestens 20. Mai 2022 an  
[a.krauer@topsoft.ch](mailto:a.krauer@topsoft.ch)**

### Standbauer

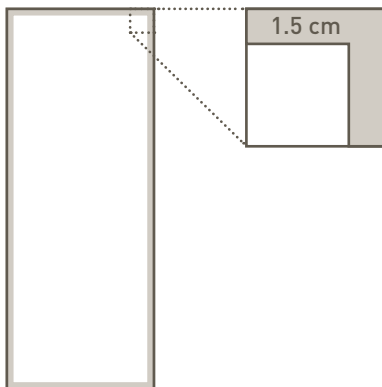
schweizermessebau ag  
CH-5630 Muri  
T +41 56 675 70 00  
[info@schweizermessebau.ch](mailto:info@schweizermessebau.ch)  
[www.schweizermessebau.ch](http://www.schweizermessebau.ch)

# anforderungen druckdaten

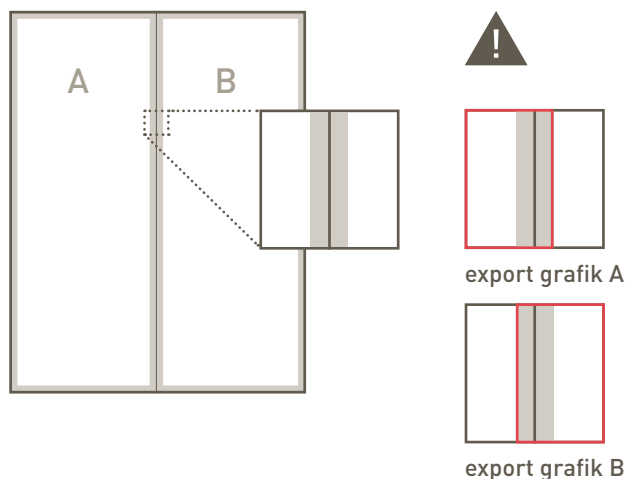
ideale software:	adobe photoshop / illustrator
auflösung:	ideal 100dpi, mind. 72 dpi
farbmodus:	cmyk
export-datei:	<ul style="list-style-type: none"><li>- pdf/x-1a:2003 (iso 15930-4), jede grafik einzeln</li><li>- vor export alle ebenen zu einem pixelbild reduzieren bzw. schriften vektorisieren</li><li>- keine transparenzen</li></ul>

## 1.5 cm der grafikdatei nicht sichtbar

- > genügend abstand lassen
- > keine schrift in dieser zone, ausser:



→ grafik über mehrere module  
> damit ihre grafik sich nahtlos präsentieren kann, beachten sie bitte die überschneidungs-zone der druckdateien. durch die aufspannung im rahmen verschwindet bei jedem modul 1.5 cm rand.



> einfach jeweils +1.5cm von der nachbargrafik mitnehmen – wie beim rand.



größen der grafikdateien bei 100dpi !

## standard-modul

99 x 253 cm grafikdatei

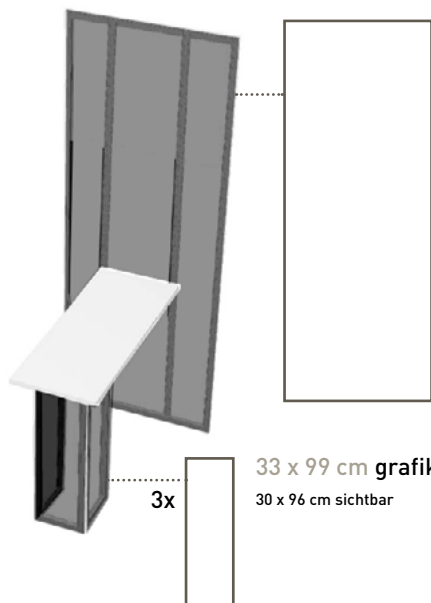
96 x 250 cm sichtbar



## gesprächsmodul

99 x 253 cm grafikdatei

96 x 250 cm sichtbar



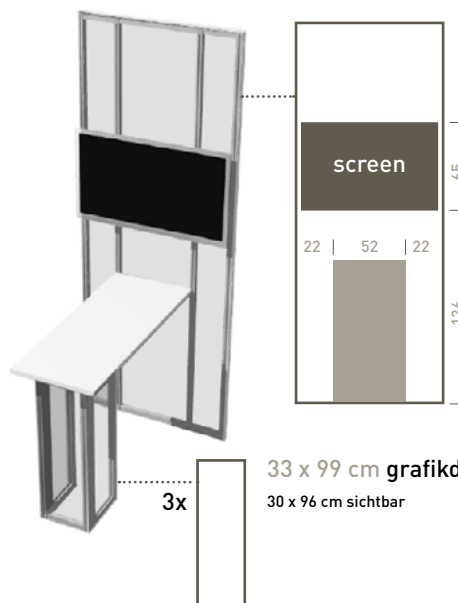
33 x 99 cm grafikdatei

30 x 96 cm sichtbar

## ... mit screen

99 x 253 cm grafikdatei

96 x 250 cm sichtbar



33 x 99 cm grafikdatei

30 x 96 cm sichtbar

## Beschilderungsmodul

Option bei Corner und Corner Plus

123 x 51 cm grafikdatei

120 x 48 cm sichtbar



Das Beschilderungsmodul (Logoblende) wird oben an den Standard-Modulen befestigt und überdeckt die Grafiken/Visuals auf den Standard-Modulen um ca. 8 cm.

Verwenden Sie die **Templates** von schweizermessebau und beachten Sie die Druckanforderungen:  
[www.schweizermessebau.ch/anforderungen-druckdaten](http://www.schweizermessebau.ch/anforderungen-druckdaten)